

Úkoly pro žáky 5. ročníku od 14. 4. 2020 do 17. 4. 2020

Ahoouooj pátáci,

tak odpočatí, vykoledování, vymalování? Jak jste se měli o prázdninách? Kdo chcete, klidně mi napište, jak se vám dařilo a jak jste si vůbec letos s Velikonocemi poradili.

Doufám, že jste načerpali dostatek nových sil do naší práce. Jsou tu pro vás totiž nové úkoly. Možná to vypadá, že je toho hodně, ale nebojte, jen je to moc roztahané po papíře a budete to mít, coby dup.:-).

Kdybyste si s čímkoliv nevěděli rady, nebo jsem to nesrozumitelně napsala, dejte vědět, se vším si společně poradíme.

Tak teď už vzhůru do toho a půl je hotovo. Rozložte si práci pěkně do několika dní a půjde to samo. ;-)

Mějte se nejlépe, jak to jde, už se nemůžu dočkat mailů s vašimi pozdravy, opatrujte se a brzy zase na napsanou.

T. L.

ČTENÍ: Roald Dahl-Matyllda- kapitola Kruťáková- tentokrát, prosím, jen přečíst a do sešitu na čtení zapsat stručně, o čem kapitola byla a namalovat obrázek.

ČESKÝ JAZYK

POVINNÉ K ODESLÁNÍ: Dopln do hádanek chybějící písmenka a jestli chceš, tak můžeš hádanky vyluštit.

Nemotora skoro slep____, hl____na se mu na nos lepí. Pracuje i v neděl____, razí v zemi tunel_____.

V____sí to a neví kde, b____je to a neví koho, ukazuje to a neví kam, poč____tá a neví kol____k.

Kdo mé jméno v____sloví, hned mne zn____čí.

Př____šel k nám bíl____kůň, zalehl nám cel____dv____r.

Dvě sov____vedle sebe sedí, aniž o sobě věd____?

Mal____čké zv____řátko, zrzav____kožíšek, spořádá zakrátko l____skový oř____šek.

Mal____čký skl____pek, na dvou hřadách sl____pek a červen____kohoutek.

Kabátek má p____chlav____, schovává se do tráv_____.

POVINNÉ K ZALOŽENÍ:

1. Slovesa jsou
 - a) kouzelná
 - b) ohebná
 - c) neohebná
 2. Infinitiv znamená:
-

3. Doplň tabulku.

SLOVESA		
ČAS:		
OSOBA:	1.	1.
	2.	2.
	3.	3.

4. Slovesný čas je
 - a) Průběžný, plynoucí, prchající
 - b) Bývalý, současný, následující
 - c) Minulý, přítomný, budoucí

5. Napiš příklady slovesného způsob

Oznamovacího: _____

Podmiňovacího: _____

Rozkazovacího: _____

6. PS str. 31/ cv 4., 5.

DOBROVOLNÉ: Vyber dané slovo podle instrukcí a zakroužkuj písmenko před ním. Pokud vybereš správně a zakroužkovaná písmena seřadíš, můžeš si přečíst vzkaz. Jsem zvědavá, co Ti vyjde. 😊

1. Jsem **sloveso** ve 3. osobě čísla jednotného, čas přítomný.

- z) růže z) plavání j) raduje se d) počítali n) v penálu j) spát

2. Jsem **přídavné jméno** tvrdé, v ženském rodě.

- e) kopeme k) mladý a) pohádka s) pomalá e) kozí f) pět

3. Jsem **podstatné jméno** rodu středního, vzor stavení.

- a) kopeček n) sokolí t) na náušnici č) brýle i) čtení u) pod

4. Jsem **číslovka** základní určitá, označuju přesný počet.

- š) deset s) želva í) prkenná n) myší e) svoje o) skáčeš

5. Jsem **sloveso** v infinitivu (v neurčitém tvaru).

- i) náhrdelníky j) okenní c) pastelkami t) vlastní i) psát t) koberec

6. Jsem **podstatné jméno** rodu mužského životného, vzor muž, ve 4. pádě.

- a) malujete o) sekyru k) hasiče i) hromadné o) druhý l) malířovi

7. Jsem **číslovka** řadová neurčitá.

- u) několikátý n) mňau é) proč t) sedíme e) tři z) židle

8. Jsem **přídavné jméno** měkké, ve středním rodě.




- a) prádlo l) hovězí p) brýle a) nakupoval e) se a) desatero

9. Jsem **sloveso** v 1. osobě čísla množného, čas minulý.

- k) šaškům e) vlasový s) je d) devadesát k) prsk a) mazali jsme

MATEMATIKA

POVINNÉ K ODESLÁNÍ:

A. $6\ 758\ 719 : 38 =$	zk.
B. $28,7 - 5,6 \rightarrow$  $+ 4,5$  $\rightarrow - 7,9$  $\rightarrow + 3,8 =$	
C. Jízdenka na autobus pro jednu cestu z Prahy do Paříže stojí 2 180 Kč. Zpáteční jízdenka stojí 3 930 Kč. Kolik korun UŠETRÍ čtyřčlenná rodina, která pojede do Paříže a zpět a zakoupí si zpáteční jízdenky místo jednosměrných? (Pozor!!! Kolik UŠETRÍ??!!)	

POVINNÉ K ZALOŽENÍ:

A: Nejprve si zopakuj v PS str. 35/cv. 1, 2 (pomůže ti k tomu učebnice str. 83)

B: Do sešitu na geometrii **VYPOČÍTEJ** (!pozor na jednotky a obsah= plocha=rozloha!):

1. **Obsah** čtverce, když $a = 6$ cm.
2. Jaká je **plocha** v **ARECH** čtvercového pozemku, když jedna jeho strana 15 m.
3. Jaká je **rozloha** v **HEKTARECH** Náměstí Přemysla Otakara II. V Českých Budějovicích, když jeho jedna strana měří 133 m.
4. **Obsah** obdélníka, když $a = 7$ cm a $b = 9$ cm.
5. Jaká je **plocha** stavebního pozemku, když kratší strana měří 98 m a delší strana je 203 m.
6. Jaká je přibližná **rozloha** amerického státu Colorado, který má téměř tvar obdélníka, kde jedna jeho hranice měří asi 448 km a delší hranice má přibližnou délku 617 km.

Výpočty si můžeš **OVĚŘIT** na kalkulačce! Ale, prosím, **JEN** ověřit. 😊

DOBROVOLNÉ: Vyřeš tajenku, tím že vyluštíš příklady a místo čísel dosadíš písmena.

P = 48	N = 21	! = 9	E = 35
S = 36	R = 28	U = 42	T = 24
O = 49	T = 64	Á = 54	I = 36
H = 20	CH = 27	R = 81	O = 18

1. slovo

2. slovo

3. slovo

$$6.8 =$$

$$7.4 =$$

$$2.9 =$$

$$8.8 =$$

$$9.6 =$$

$$4.5 =$$

$$3.7 =$$

$$4.9 =$$

$$6.6 =$$

$$5.7 =$$

$$3.8 =$$

$$9.9 =$$

$$7.7 =$$

$$9.3 =$$

$$6.7 =$$

$$3.3 =$$

ANGLICKÝ JAZYK

POVINNÉ K ODESLÁNÍ:

A. Už jsme dlouho nepsali větičky. Zkus mi tedy přeložit těchto 6 vět.

1. Moje maminka se jmenuje Marta.
2. Nemám rád tohle oranžové tričko.
3. Umí Tvoje sestřenice hrát na kytaru?
4. Minulý týden jsem byla v hračkárně.
5. Naše rodina má velké modré auto.
6. Karel nejezdí na kole.

DOBROVOLNÉ: Zkus si opět přeložit citát. A protože je dnes hodně lehoučký, tak na www.umimeanglicky.cz si vyber jakékoliv téma, napiš ho do kolonky vedle tlačítka ZKUSÍM ŠTĚSTÍ a zahraj si jakoukoliv hru. Na Youtube si potom přehraj nějaké video, které si pouštíme v hodinách a zazpívej si.

např. <https://www.youtube.com/watch?v=71hqRT9U0wg>

<https://www.youtube.com/watch?v=Qr9ge4XGUYs&list=PLbw0eclu2gv3aMRg3-v1BPBhqShEZduy->



PŘÍRODOVĚDA

Učebnice – str. 53 + 54 - přečti si.

PS – 32/7 + 8

Vytiskni a nalep si poznámky do sešitu a samozřejmě si zopakuj látku.

Nakresli do sešitu obrázky s popisem složení krve - str. 54.

Srdce a oběhová soustava

Oběhová soustava = srdce + cévy

Srdce – zajišťuje oběh krve v cévách

- dutý orgán uložený v hrudníku
- sval, který nemůžeme ovlivnit naší vůlí
- pracuje jako pumpa - zajišťuje rozvod krve do plic

V plicích dochází k okysličení krve, ta je rozváděna do celého těla.

Tepny – vedou okysličenou krev

Žíly – vedou odkysličenou krev (zpět do srdce)

Žíly a tepny = soustava cév, prochází celým tělem, nejtenčí cévy = vlásečnice.

Infarkt = srdeční zástava, při které dochází k odumření srdečního svalu z nedostatku kyslíku.

Krev

- červená tekutina
- v těle dospělého = asi 5 litrů krve
- rozvádí do těla důležité látky (kyslík, živiny, vitamíny)
- odvádí z tkání nepotřebné látky (oxid uhličitý)

složení: - krevní plazma – nažloutlá barva

- červené krvinky – obsahují krevní barvivo, na které se váže kyslík
- bílé krvinky – chrání náš organismus před infekcí
- krevní destičky – umožňují srážlivost krve

4 typy lidské krve: - A, B, AB, 0

(český vědec – Jan Jánský – poprvé popsal 4 skupiny lidské krve)

VLASTIVĚDA

zápis do školního sešitu – nadpis Slovensko, opsat tabulku z učebnice, strana 37 A co je

důležité?

projděte si poznámky o Slovensku ze strany 35-37, vyberte 2-3 další zajímavosti z textu (kromě těch, které byly v přehledu) a запиšte si je do školního sešitu

namalujte si vlajku Slovenska do školního sešitu

otázky pro zamyšlení – Byli jste už na Slovensku? Jaká místa jste zde navštívili? Znáte nějaká slovíčka ze slovenštiny, která nejsou podobná českým? Víte něco zajímavého o Slovensku (co nemáte v učebnici)?

tentokrát žádný úkol

Pro případné dotazy pište na jech@zskolinec.cz

INFORMATIKA

opakovat – práce s Windows (hlavní panel, nabídka Start, práce se soubory a složkami), vyhledávání na Internetu

vyzkoušet si práci s knihovnou Ovládací panely – dát zobrazit jako velké ikony – podívat se na položky Datum a čas, Hlavní panel a nabídka Start, Možnosti napájení, Programy a funkce – nemusíte zde nic nastavovat, jen se podívejte, co je zde za možnosti udělat

procvičení – klávesnice – vyberte si pár řádků o libovolném tématu na Internetu, přepište je do Poznámkového bloku (stačí 2-3 věty, chci, abyste dávali pozor na chyby a překlepy, dávat mezery za slova a věty, naopak nedávat mezery před čárky a tečky) – toto je jen na procvičení, nemusíte posílat

domácí úkol - internetový prohlížeč – zadám vám 3 slova, chci, abyste na Internetu našli jejich stručnou definici, zkopírovali ji do poznámkového bloku a poslali na e-mail: rory.peters@seznam.cz do neděle 19.4.

xenofobie, bižuterie, letištní terminál

Pro případné dotazy pište na jech@zskolinec.cz